

Príloha č. 6 – Vyhodnotenie dotazníkového prieskumu

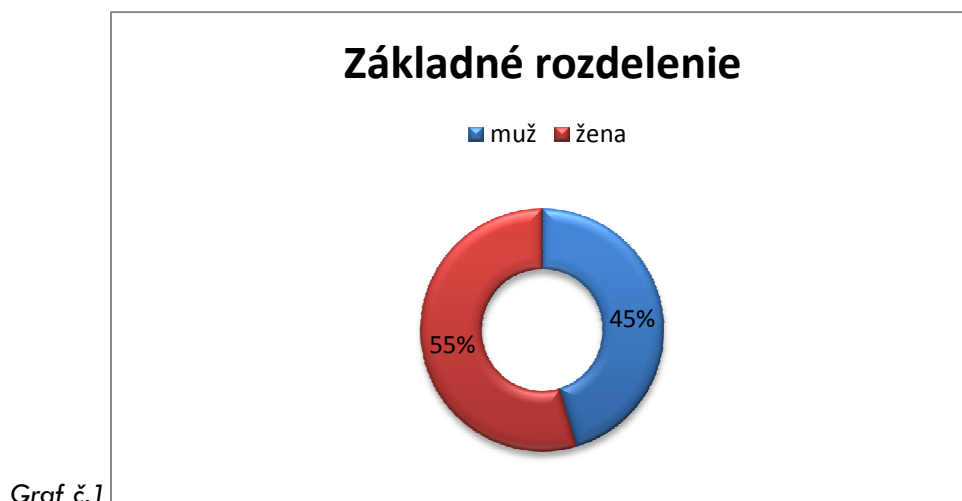
Jednou z metód pri získavaní podkladov k vypracovaniu PHSR je, okrem informovania prostredníctvom úradnej tabule, aj zapojenie širokej verejnosti. Pri vypracovaní PHSR obce Letničie bol uskutočnený prieskum verejnej mienky v priebehu mesiaca máj 2015. Dotazník bol zverejnený na webovej stránke obce a prostredníctvom poslancov obecného zastupiteľstva distribuovaný aj do schránok rodinných domov. Na obecnom úrade a v obchode COOP Jednota boli umiestnené voľne prístupné schránky na vrátenie vyplneného dotazníka. Vyplnenie dotazníka bolo anonymné. Dotazník obsahoval možnosť vyjadriť vlastný názor, podať návrhy a námietky. **Výsledky z prieskumu boli použité na vypracovanie rozvojovej stratégie obce a návrhy na konkrétne projekty na ďalšie obdobie. Sú zohľadnené v Strategickkej resp. Programovej časti PHSR obce.**

Distribúcia do schránok: 160 ks

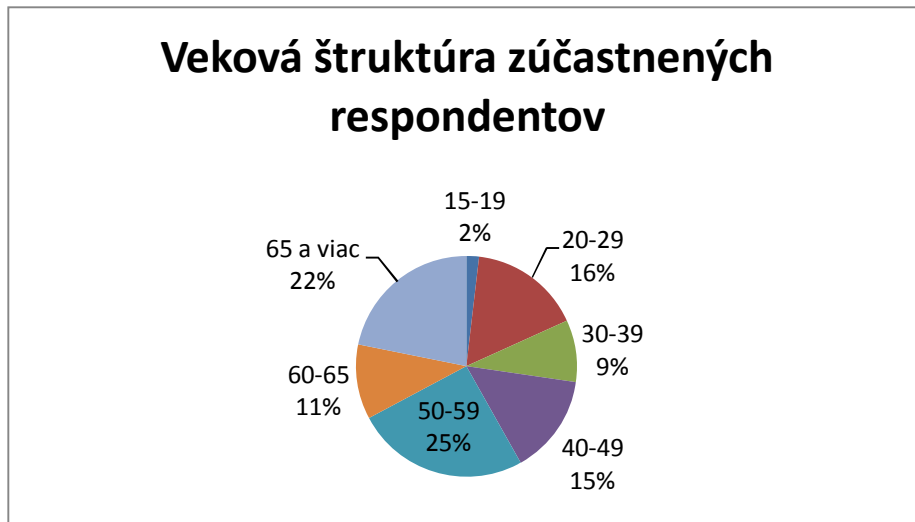
Počet vrátených dotazníkov: 55 ks (návratnosť 34,4 %).

Dotazník bol zverejnený aj na web stránke obce a úradnej tabuli. Pokiaľ prihliadneme na skutočnosť, že sa do dotazníkového prieskumu mali možnosť zapojiť obyvatelia v produktívnom a poproduktívnom veku (spolu 348+74 = 422 respondentov) je návratnosť 13,0%.

Do dotazníkového prieskumu sa zapojilo 55 respondentov, z toho 25 žien (45%) a 30 mužov(55%).

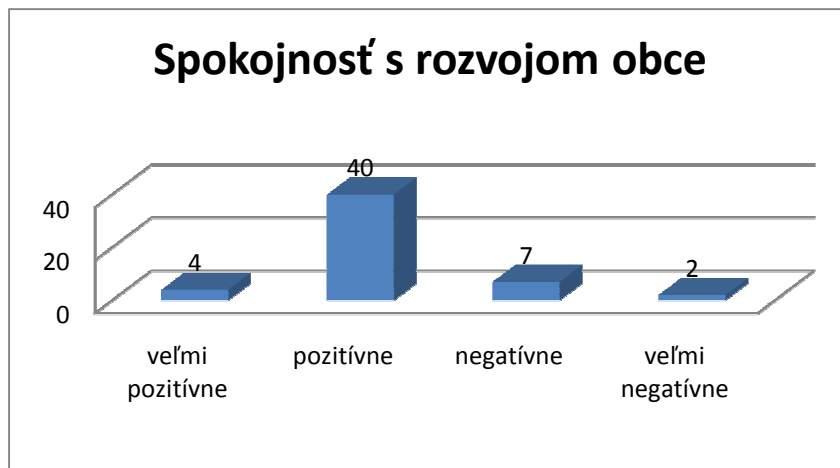


Podľa vekovej štruktúry zúčastnených bolo najviac zúčastnených: 25% vo veku 50-59 rokov, nasledovalo 22% obyvateľov starších ako 65 rokov, 16 % obyvateľov vo veku 20-29 rokov, 15% obyvateľov v rokoch 40-49, 11% obyvateľov v rokoch 60-65, 9% obyvateľov v rokoch 30-39 a najmenej 2% občanov v rokoch 15-19.

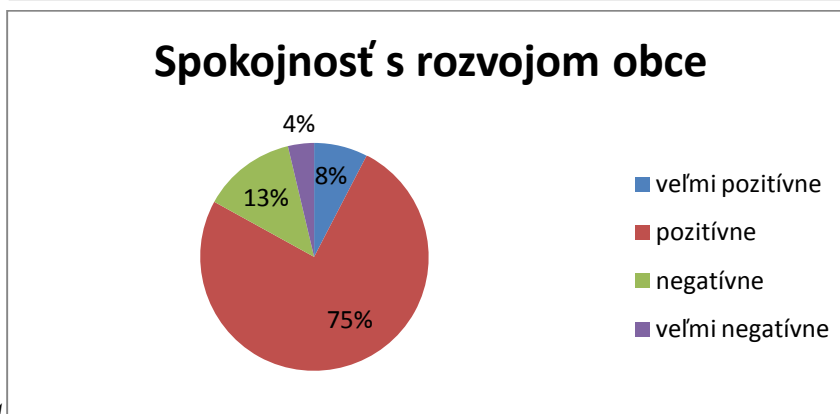


Graf č.2

Z prieskumu vyplynulo, že 83% zapojených občanov pozitívne hodnotilo spokojnosť s rozvojom obce v posledných 5 rokoch, z toho 8% bolo veľmi spokojných. 17% opýtaných hodnotí rozvoj obce negatívne.

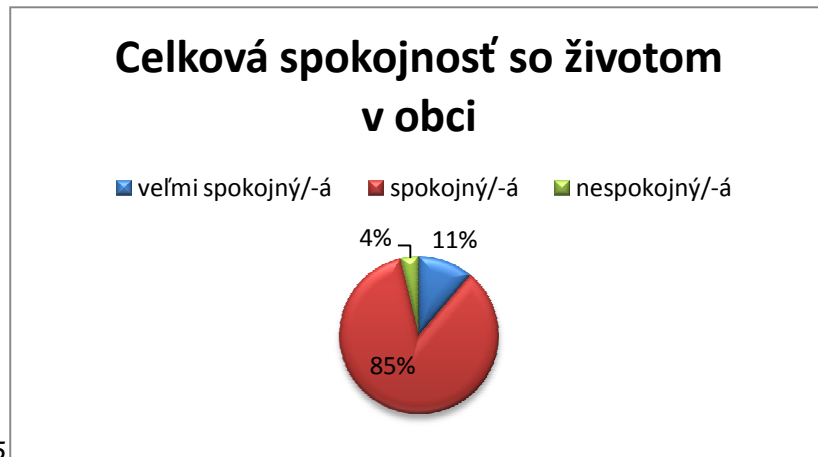


Graf č.3



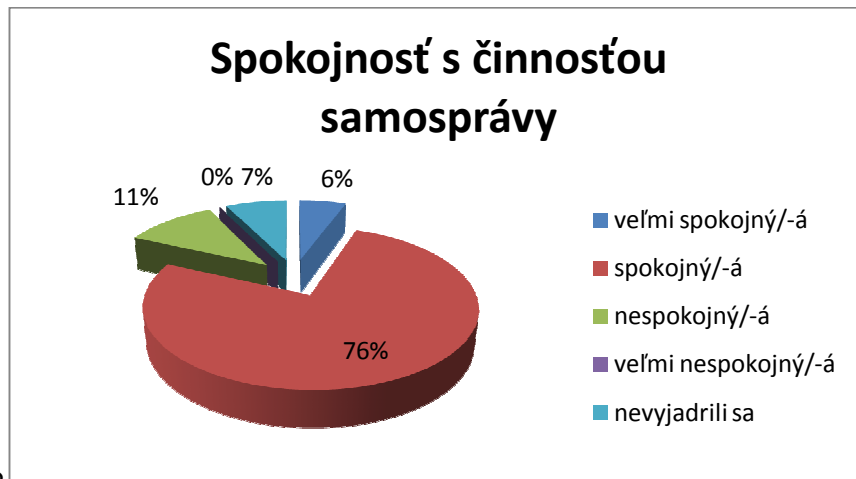
Graf č. 4

Na otázku „Ako ste celkovo spokojný so životom v obci“ odpovedalo 85% opýtaných spokojných a 11% veľmi spokojných obyvateľov. 4% respondentov je nespokojných so životom v obci.

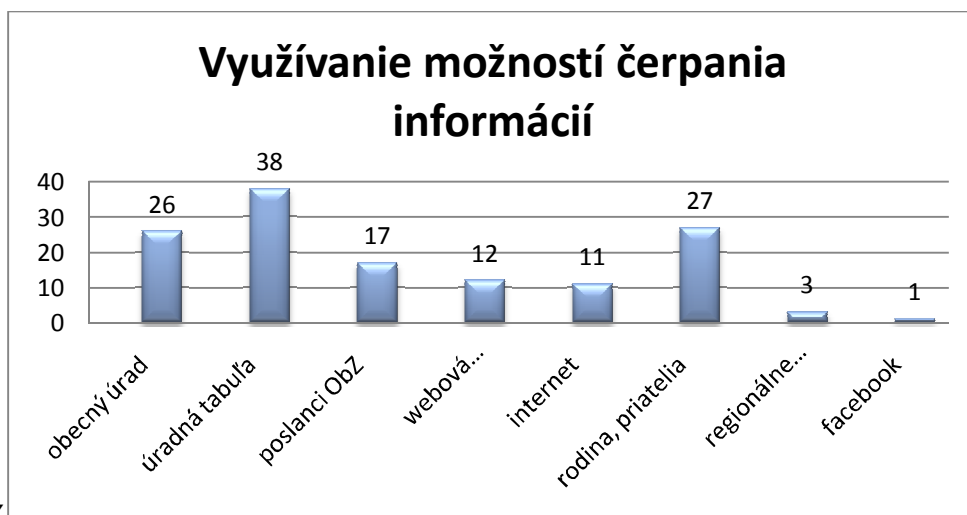


Graf č. 5

Grafy č.6 sa dotýka činnosti samosprávy. Na otázku „ Ako ste spokojný s činnosťou samosprávy sa vyjadrilo 76% respondentov, že sú spokojný a 6% je veľmi spokojných. Nespokojných je 6% opýtaných a 7% sa k tejto otázke nevyjadrilo.



Graf č.6

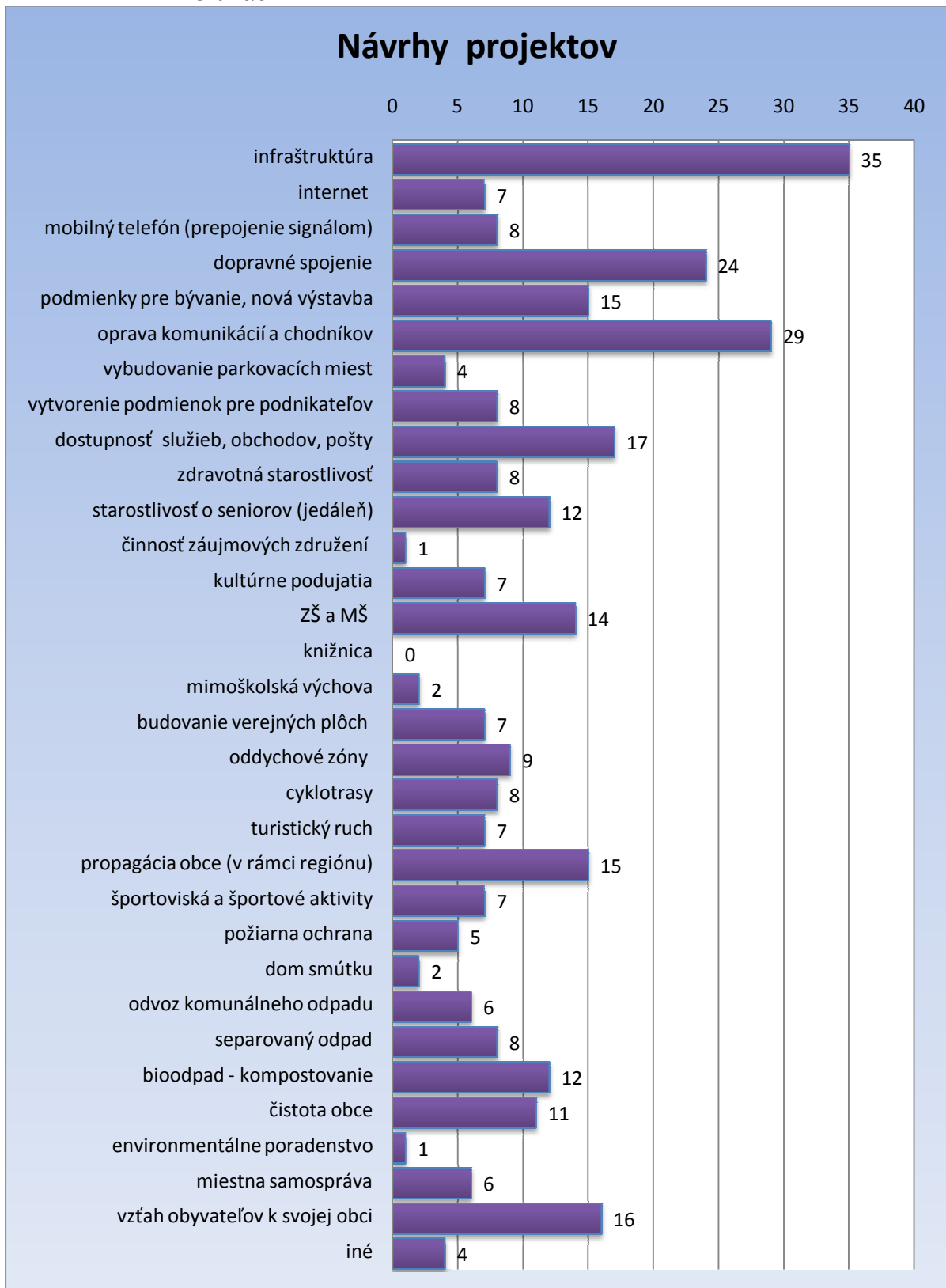


Graf č.7

Graf č.7 porovnáva v akej miere a forme využívajú opýtaní respondenti možnosti informovania sa o živote v obci. Najčastejšie je to úradná tabuľa, nasleduje rodina, priatelia a obecný úrad, poslanci ObZ, webová stránka obce internet. Najmenej sú využívané regionálne noviny a sociálne siete.

V otázke č.5 „V ktorých oblastiach rozvoja obce by ste uvítali zlepšenie?“ a častiach 9. a 10. mali občania priestor a možnosť uviesť konkrétne projekty, návrhy na zlepšenie rozvoja, napredovania obce. Výsledky zahŕňa Graf č.8.

Graf č.8



Uvedené návrhy sa spolu s návrhmi z časti 9. a 10. dajú rozdeliť do troch záujmových oblastí (priorít): hospodárskej, sociálnej a environmentálnej.

Tab.č.1 Návrhy - oblasti rozvoja obce

Hospodárska oblasť	Sociálna oblasť	Environmentálna oblasť
Kanalizácia Pošta Internet	Viac možností na trávenie voľného času rodiny s deťmi	Upravené verejné plochy a oddychové zóny
Obchod s dlhšou dobou prevádzky Cukráreň	Voľno-časová miestnosť pre dorastovú mládež	Obnova parku pri cintoríne Výsadba stromčekov
Dopravné spojenie	Reštaurácia - dobrá krčma, posedenie	Kompostovisko
Budovanie chodníkov, komunikácií	Jazierko – oddychovo/športová zóna s celoročným využitím (fontána)	Rozšírenie separácie odpadu
Nové stavebné parcely	Multifunkčné ihrisko	Protipovodňové opatrenia
Nájomná byty	Propagácia pamiatok	
Viac pracovných príležitostí	Školské zariadenie - obnova	
Verejné osvetlenie		
Rekonštrukcia domov na hl. ceste		
Dynamické centrum obce		
Zapájanie sa poslancov, občanov, mládeže do brigádnických činností obce – zlepšenie vzťahu obyvateľov k svojej obci Využívanie spolufinancovania z dotácií z EÚ		

Vízia - návrhy:

*Čistejšia, ekologickejšia s lepšími medziludskými vzťahmi a s lepším vzťahom obyvateľov k obci
 Úžasná malebná typicky záhorácka dedinka so zachovaním starých tradícií
 Moderná obec, jazierko(rybník, lavičky) – oddychová zóna s celoročným využitím (labuť/kačka, fontána)*

Rozvojová vízia obce Letničie na r.2014-2020 vychádza a rešpektuje tieto hlavné tézy rozvoja Slovenskej republiky i výsledky dotazníkového prieskumu verejnej mienky a obec bude pokračovať v rozvoji **strategickej vízie**:

Želáme si vytvorenie malebnej, modernej, typicky záhoráckej dedinky so zachovaním živých tradícií, s možnosťou rozvoja technickej, sociálnej a environmentálnej infraštruktúry s podporou finančných dotácií z fondov EÚ. Budovanie dobrých medziludských vzťahov založených na pravidlá súdržnosti.

Návrhy na rozvoj obce z časti 5, 9, 10 sú takmer identické. Občanom zúčastneným na verejnom prieskume v obci chýba dobudovaná infraštruktúra - kanalizácia, chodníky, miestne komunikácie. Častejšie dopravné spojenie, širšia ponuka služieb (obchodu), mnohí by uvítali možnosť vybudovania nájomných bytov, či podmienok pre podnikateľov a rodinnú výstavbu. V sociálnej oblasti sa znova otvorila otázka obnovy základnej školy, aj keď obec riešila túto problematiku v r.2014 – základná škola bola vyradená zo siete, pre nedostatok žiakov. V obci ostala Materská škola. V kultúrno-športovej oblasti v obci absentuje oddychovo-športové centrum (zóna), viac možností na trávenie voľného času. Zatiaľ tieto možnosti obce ponúka v priestoroch kultúrneho domu. Multifunkčné ihrisko už obec v súčasnosti realizuje. V oblasti ochrany životného prostredia sa opýtaných dotýkajú najmä chýbajúce verejné priestranstvá, čistota v obci, výsadba zelene, rozšírenie separovaného zberu a protipovodňové opatrenia.

Tieto návrhy boli zakomponované do konkrétnych oblastí a projektov v 2.Strategickej časti a 3.Programovej časti PHSR.